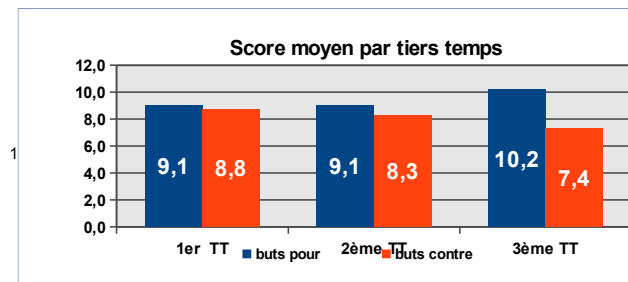
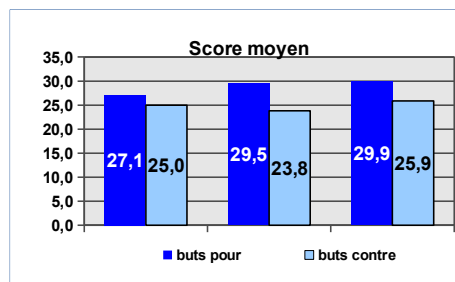
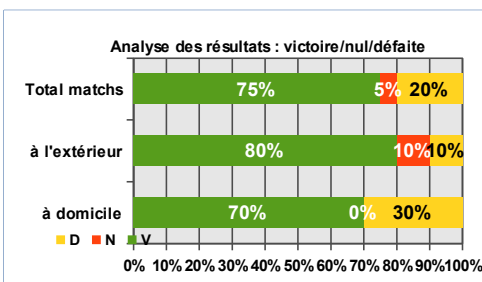


HANDBALL LOISIR – SAISON 2017 / 2018 : SUIVI DES RÉSULTATS

Contact correspondant loisir : Vincent DEMOULIN
 Téléphone : 06 49 95 50 50
 Mail : madgic.dem@gmail.com

Date	Domicile	D	V	Visiteur	Général						Domicile						Extérieur						Evolution score											
					V	N	D	b+	b-	+/-	V	N	D	b+	b-	+/-	V	N	D	b+	b-	+/-	1er QT			2ème QT			3ème QT					
					b+	b-	+/-	b+	b-	+/-	b+	b-	+/-	b+	b-	+/-	b+	b-	+/-	b+	b-	+/-	b+	b-	+/-	b+	b-	+/-						
1 mar. 26 sept. 17	CJ Bouguenais	32	21	Vertou	1	0	0	32	21	11	1			32	21	11							10	8	2	8	7	1	14	6	8			
2 jeu. 5 oct. 17	Le Landreau	12	28	CJ Bouguenais	1	0	0	28	12	16							1			28	12	16				6	4	2	11	4	7	11	4	7
3 mar. 7 nov. 17	CJ Bouguenais	28	18	La Chabossière	1	0	0	28	18	10	1			28	18	10							12	9	3	6	4	2	10	5	5			
4 mer. 14 nov. 12	CJ Bouguenais	31	33	St Sébastien	0	0	1	31	33	-2		1		31	33	-2							13	11	2	6	9	-3	12	13	-1			
5 mar. 21 nov. 17	CJ Bouguenais	25	21	HBCL Bouaye	1	0	0	25	21	4	1			25	21	4						0	6	9	-3	12	7	5	7	5	2			
6 jeu. 7 déc. 17	ARHB Rezé	33	25	CJ Bouguenais	0	0	1	25	33	-8						0		1		25	33	-8				5	9	-4	8	16	-8	12	8	4
7 19 Fév 2018	RACC Nantes	21	33	CJ Bouguenais	1	0	0	33	21	12						0	1			33	21	12				13	10	3	9	6	3	11	5	6
8 mer. 20 déc. 17	ASPTT	23	35	CJ Bouguenais	1	0	0	35	23	12							1			35	23	12				13	5	8	9	11	-2	13	7	6
9 mar. 16 janv. 18	CJ Bouguenais	20	29	HBC Nantes	0	0	1	20	29	-9		1		20	29	-9							4	12	-8	6	8	-2	10	9	1			
10 mar. 23 janv. 18	CJ Bouguenais	30	25	ASPTT Nantes	1	0	0	30	25	5	1			30	25	5							10	9	1	13	7	6	7	9	-2			
11 mar. 30 janv. 18	CJ Bouguenais	26	21	St Herblain	1	0	0	26	21	5	1			26	21	5							9	5	4	9	9	0	8	7	1			
12 mer. 7 févr. 18	Vertou	14	30	CJ Bouguenais	1	0	0	30	14	16							1			30	14	16				8	3	5	11	6	5	11	5	6
13 ven. 23 févr. 18	Chabossière	29	30	CJ Bouguenais	1	0	0	30	29	1							1			30	29	1				8	9	-1	9	10	-1	13	10	3
14 me 20 juin 2018	St Sébastien	23	25	CJ Bouguenais	1	0	0	25	23	2							1			25	23	2				7	11	-4	8	8	0	10	4	6
15 mar. 27 mars 18	St Herblain	25	30	CJ Bouguenais	1	0	0	30	25	5							1			30	25	5				11	13	-2	11	6	5	8	6	2
16 mar. 3 avr. 18	CJ Bouguenais	17	23	RACC Nantes	0	0	1	17	23	-6		1		17	23	-6							8	10	-2	4	8	-4	5	5	0			
17 ven. 13 avr. 18	HBCL	35	36	CJ Bouguenais	1	0	0	36	35	1							1			36	35	1				11	11	0	11	11	0	14	13	1
18 mar. 15 mai 18	CJ Bouguenais	31	30	ARHB Rezé	1	0	0	31	30	1	1			31	30	1							10	10	0	11	11	0	10	9	1			
19 mar. 22 mai 18	CJ Bouguenais	31	29	Le Landreau	1	0	0	31	29	2	1			31	29	2						0	11	9	2	11	11	0	9	9	0			
20 jeu. 7 juin 18	HBC Nantes	23	23	CJ Bouguenais	0	1	0	54	52	2						0		1		23	23	0				6	8	-2	8	7	1	9	8	1
					15	1	4	597	517	80	7	0	3	271	250	21	8	1	1	295	238	57	181	175	6	181	166	15	204	147	57			
					20						10						10																	



SUIVI DE LA PARTICIPATION DES JOUEUSES ET JOUEURS DE CHAMPS POUR LES MATCHS 2017-2018 (y compris les gardiens)

JOUEUSES JOUEURS V/N/D	CJB – Vertou	Le Landreau – CJB	CJB – La Chaboss.	CJB – ST SEB	CJB – Bouaye	Rezé – CJB	RACC – CJB	ASPTT –	CJB – HBC	CJB – ASPTT	CJB – St Herblain	Vertou – CJB	La Chaboss – CJB	ST Séb. – CJB	St Herblain	CJB – RACC	Bouaye – CJB	CJB – Rezé	CJB – Le Landreau	HBC – CJB	Nb de matchs joués	Présence sur tous les matchs	Joueur le plus utilisé	Nb Match à domicile	Présence sur tous les matchs	Nb matchs à extérieur	Présence sur tous les matchs	Nb de match absent pour BLESSURE	Bilan des matchs par joueuse et joueur (nb de V/N/D)		
	Domicile	Extérieur	Domicile	Domicile	Domicile	Extérieur	Extérieur	Extérieur	Domicile	Domicile	Domicile	Extérieur	Extérieur	Extérieur	Domicile	Extérieur	Domicile	Domicile	Extérieur	V									N	D	
	26-sept.-17	05-oct.-17	07-nov.-17	14-nov.-17	21-nov.-17	07-déc.-17	11-déc.-17	20-déc.-17	19/02/18	23-janv.-18	30-janv.-18	07-févr.-18	23-févr.-18	21-mars-18	27-mars-18	03-avr.-18	20-juin-18	15-mai-18	22-mai-18	07-juin-18											
ALIX Sylvain	V	V	V	D	V	D	V	V	D	V	V	V	V	V	V	D	V	V	V	N	8	40%	11	3	30%	5	50%		6	1	1
BECHU Maxime	1				1			1	1					1			1	1			7	35%	15	4	40%	3	30%		6		1
BENARDON Christophe							1			1		1	1	1		1		1		1	8	40%	11	3	30%	5	50%		6	1	1
BERNARD Margaux																					0	0%	25	0	0%	0	0%				
BOUZY Alexander	1		1	1			1		1	1	1		1		1	1	1				11	55%	6	7	70%	4	40%		8		3
CUVELIER Jérôme		1	1	1	1	1	1	1	1	1	1			1	1	1		1	1	1	16	80%	2	9	90%	7	70%		11	1	4
CUVELIER Louis															1					1	2	10%	23	0	0%	2	20%		1	1	
DEMOULIN Vincent		1			1				1		1			1			1	1	1		8	40%	11	5	50%	3	30%		7		1
FERRON Aurélie	1	1	1	1		1		1	1	1	1	1	1	1	1	1	1		1	1	17	85%	1	8	80%	9	90%		12	1	4
FOURNIER Elsa	1		1		1	1					1	1				1					7	35%	15	5	50%	2	20%		5		2
FUSTEC Jérémy																	1	1			2	10%	23	1	10%	1	10%		3		
GHESQUIER Wyfried																					0	0%	25	0	0%	0	0%				
GRATTON Cédric	1		1	1	1	1	1	1	1	1	1	1			1		1	1	1	1	16	80%	2	9	90%	7	70%		12	1	3
JARRON Céline																					0	0%	25	0	0%	0	0%				
LE LANN Vincent	1	1	1	1																	4	20%	20	3	30%	1	10%	11	3		1
LE MEUR Adrien														1				1	1		3	15%	22	2	20%	1	10%	10	3		
LUCENTE Philippe																					0	0%	25	0	0%	0	0%	19			
MERCERON Cédric	1	1								1	1	1	1		1	1		1		1	10	50%	7	5	50%	5	50%	6	8	1	1
MORISSEAU Gaël		1	1	1	1	1			1	1		1	1			1	1			1	12	60%	5	6	60%	6	60%		7	1	4
NERAUDAU Emmanuelle	1				1		1									1		1	1	1	7	35%	15	5	50%	2	20%		5	1	1
NGO MBOGOS Danette	1	1	1	1		1		1	1			1									8	40%	11	4	40%	4	40%		5		3
PLANCHENAUT Axel							1					1				1		1	1		5	25%	19	3	30%	2	20%		4		1
PERON Efflam							1					1	1	1	1	1		1	1	1	9	45%	10	3	30%	6	60%		7	1	1
POTTIER Maud			1	1	1					1			1	1				1			7	35%	15	5	50%	2	20%	3	6		1
RAULT Anne-Sophie			1		1	1			1												4	20%	20	3	30%	1	10%		2		2
SAGOT DUVAUROUX Jean-Baptiste	1	1	1	1	1			1	1	1	1	1			1		1	1			13	65%	4	8	80%	5	50%		10		3
SAUTEJEAU Grégory		1	1	1	1					1	1	1	1			1	1				10	50%	7	6	60%	4	40%		8		2
WITTRANT Alexandre	1		1	1			1	1		1		1		1					1	1	10	50%	7	5	50%	5	50%		9	1	1
EQUIPE	11	10	13	11	12	7	8	7	11	11	9	11	9	11	8	11	10	13	10	11	20							15	1	4	
	1	1	1	1	1	1	1	1	1	1	1	1	1	1	1	1	1	1	1	1	10										
GARDIEN	V	V	V	D	V	D	V	V	D	V	V	V	V	V	V	D	V	V	V	N											
Vincent D.				1		1	1	1		1		1			1	1				1	9	45%		3	30%	6	60%	1	5	1	3
Jérémy F.	1	1			1				1		1										6	30%		5	50%	1	10%	8	5	1	1
Céline J.												1	1					1	1		5	25%		2	20%	3	30%		4		
Maud P.														1							1	5%		0	0%	1	10%		1		

V Victoire N Match nul D Défaite Absent pour blessure Convoqué mais absent

SUIVI DES GARDIENS SUR LES MATCHS 2017-2018

JOUEUSES	CJB - Vertou	Le Landreau - CJB	CJB - La Chaboss.	CJB - ST SEB	CJB - Bouaye	Rezé - CJB	RACC - CJB	ASPTT - CJB	CJB - HBC	CJB - ASPTT	CJB - St Herblain	Vertou - CJB	La Chaboss - CJB	ST Séb. - CJB	St Herblain - CJB	CJB - RACC	Bouaye - CJB	CJB - Rezé	CJB - Le Landreau	HBC - CJB	TOTAL	TOTAL match domicile	% match à domicile	TOTAL match extérieur	% match à l'extérieur	
	Domicile	Extérieur	Domicile	Domicile	Domicile	Extérieur	Extérieur	Extérieur	Domicile	Domicile	Domicile	Extérieur	Extérieur	Extérieur	Extérieur	Domicile	Extérieur	Domicile	Domicile	Extérieur						
JOUEURS	V	V	V	D	V	D	V	V	D	V	V	V	V	V	V	D	V	V	V	N						
DEMOULIN Vincent																										
Présence				1		1	1	1		1		1			1	1				1	9	3	33%	6	67%	
Nb de 1/3T (TT)				3		3	3	3		3		3			3	3				3	27	9	33%	18	67%	
Nombre d'arrêts				23		11	19	23		25		19			16	12				19	167	60	36%	107	64%	
Nombre de buts (-)				33		33	21	23		25		14			25	23				23	220	81	37%	139	63%	
Total des tirs	0	0	0	56	0	44	40	46	0	50	0	33	0	0	41	35	0	0	0	42	387	141	36%	246	64%	
% d'arrêts	#DIV/0 !	#DIV/0 !	#DIV/0 !	41,1%	#DIV/0 !	25,0%	47,5%	50,0%	#DIV/0 !	50,0%	#DIV/0 !	57,6%	#DIV/0 !	#DIV/0 !	39,0%	34,3%	#DIV/0 !	#DIV/0 !	#DIV/0 !	45,2%	43,2%	42,6%		43,5%		
Moyenne arrêts / TT				7,7		3,7	6,3	7,7		8,3		6,3			5,3	4,0				6,3	6,2	6,7		5,9		
Moyenne but (-) / TT				11,0		11,0	7,0	7,7		8,3		4,7			8,3	7,7				7,7	8,1	9,0		7,7		
Moyenne tirs / TT				18,7		14,7	13,3	15,3		16,7		11,0			13,7	11,7				14,0	14,3	15,7		13,7		
FUTSEC Jérémy																										
Présence	1	1	1		1				1		1										6	5	83%	1	17%	
Nb de 1/3T	3	3	3		3				3		3										18	15	83%	3	17%	
Nombre d'arrêts	20	22	29		22				14		18										125	103	82%	22	18%	
Nombre de buts (-)	21	12	18		21				29		21										122	110	90%	12	10%	
Total des tirs	41	34	47	0	43	0	0	0	43	0	39	0	0	0	0	0	0	0	0	0	247	213	86%	34	14%	
% d'invincibilité	48,8%	64,7%	61,7%	#DIV/0 !	51,2%	#DIV/0 !	#DIV/0 !	#DIV/0 !	32,6%	#DIV/0 !	46,2%	#DIV/0 !	#DIV/0 !	#DIV/0 !	#DIV/0 !	#DIV/0 !	#DIV/0 !	#DIV/0 !	#DIV/0 !	50,6%	48,4%		64,7%			
Moyenne arrêts / TT	6,7	7,3	9,7		7,3				4,7		6,0										6,9	6,9		7,3		
Moyenne but (-) / TT	7,0	4,0	6,0		7,0				9,7		7,0										6,8	7,3		4,0		
Moyenne tirs / TT	13,7	11,3	15,7		14,3				14,3		13,0										13,7	14,2		11,3		
JARRON Céline																										
Présence												1	1				1	1	1		5	2	40%	3	60%	
Nb de 1/3T												3	1				3	3	3		13	6	46%	7	54%	
Nombre d'arrêts												15	3				11	15	10		54	25	46%	29	54%	
Nombre de buts (-)												29	18				35	30	29		141	59	42%	82	58%	
Total des tirs	0	0	0	0	0	0	0	0	0	0	0	44	21	0	0	0	46	45	39	0	195	84	43%	111	57%	
% d'invincibilité	#DIV/0 !	#DIV/0 !	#DIV/0 !	#DIV/0 !	#DIV/0 !	#DIV/0 !	#DIV/0 !	#DIV/0 !	#DIV/0 !	#DIV/0 !	#DIV/0 !	34,1%	14,3%	#DIV/0 !	#DIV/0 !	23,9%	33,3%	25,6%	0,0%	27,7%	29,8%		26,1%			
Moyenne arrêts / TT									#DIV/0 !	#DIV/0 !		5,0	3,0			3,7	5,0	3,3			4,2	4,2		4,1		
Moyenne but (-) / TT									#DIV/0 !	#DIV/0 !		9,7	18,0			11,7	10,0	9,7			10,8	9,8		11,7		
Moyenne tirs / TT									#DIV/0 !	#DIV/0 !		14,7	21,0			15,3	15,0	13,0			15,0	14,0		15,9		
POTTIER Maud																										
Présence														1							1	0	0%	1	100%	
Nb de 1/3T														2							2	0	0%	2	100%	
Nombre d'arrêts														15							15	0	0%	15	100%	
Nombre de buts (-)														5							5	0	0%	5	100%	
Total des tirs	0	0	0	0	0	0	0	0	0	0	0	0	0	20	0	0	0	0	0	0	20	0	0%	20	100%	
% d'invincibilité	#DIV/0 !	#DIV/0 !	#DIV/0 !	#DIV/0 !	#DIV/0 !	#DIV/0 !	#DIV/0 !	#DIV/0 !	#DIV/0 !	#DIV/0 !	#DIV/0 !	#DIV/0 !	#DIV/0 !	75,0%	#DIV/0 !	#DIV/0 !	#DIV/0 !	#DIV/0 !	#DIV/0 !	#DIV/0 !	75,0%	###		75,0%		
Moyenne arrêts / TT									#DIV/0 !	#DIV/0 !				7,5							7,5	###		7,5		
Moyenne but (-) / TT									#DIV/0 !	#DIV/0 !				2,5							2,5	###		2,5		
Moyenne tirs / TT									#DIV/0 !	#DIV/0 !				10,0							10,0	###		10,0		

V Victoire

N Match nul

D Défaite

 Absent pour blessure

 Convoqué mais absent

SUIVI DES BUTS MARQUES PAR LES JOUEUSES ET JOUEURS SUR LES MATCHS 2017-2018

JOUEUSES	CJB - Vertou	Le Landreau - CJB	CJB - La Chaboss.	CJB - ST SEB	CJB - Bouaye	Rezé - CJB	RACC - CJB	ASPTT - CJB	CJB - HBC	CJB - ASPTT	CJB - St Herblain	Vertou - CJB	La Chaboss - CJB	ST Séb. - CJB	St Herblain - CJB	CJB - RACC	Bouaye - CJB	CJB - Rezé	CJB - Le Landreau	HBC - CJB	Nb total de buts marqués	Moyenne	CLASSEMENT	Nb buts à domicile	Moyenne	Nb buts à extérieur	Moyenne
	Domicile	Extérieur	Domicile	Domicile	Domicile	Extérieur	Extérieur	Extérieur	Domicile	Domicile	Domicile	Extérieur	Extérieur	Extérieur	Extérieur	Domicile	Extérieur	Domicile	Domicile	Extérieur							
JOUEURS	V	V	V	D	V	D	V	V	D	V	V	V	V	V	V	D	V	V	V	N							
ALIX Sylvain		5			4				2			3		4			3		7	1	29	3,6	9	13	4,3	16	3,2
BECHU Maxime	6				4			9	5					4			5	5			38	5,4	6	20	5,0	18	6,0
BENARDON Christophe							0			1		0	1	0		0		1		0	3	0,4	23	2	0,7	1	0,2
BERNARD Margaux																					0	###	25	0	###	0	###
BOUZY Alexander	2		4	7			6		2	6	4		10		5	4	3				53	4,8	3	29	4,1	24	6,0
CUVELIER Jérôme		4	1	1	4	7	5	4	1	2	2			2	3	2		4	4	4	50	3,1	5	21	2,3	29	4,1
CUVELIER Louis														6						1	7	3,5	18	0	###	7	3,5
DEMOULIN Vincent		2			1				1		6			1			3	1			15	1,9	12	9	1,8	6	2,0
FERRON Aurélie	0	4	2	0		2		0	0	2	2	2	4	4	0	4	6			0	32	1,9	8	10	1,3	22	2,4
FOURNIER Elsa	4		0		2	0					0	2				0					8	1,1	17	6	1,2	2	1,0
FUSTEC Jérémy																	2	1			3	1,5	23	1	1,0	2	2,0
GHESQUIER Wyfried																					0	###	25	0	###	0	###
GRATTON Cédric	1		3	3	2	7	7	4	1	3	1	5			2		5	0	4	3	51	3,2	4	18	2,0	33	4,7
JARRON Céline																					0	###	25	0	###	0	###
LE LANN Vincent	0	2	2	0																	4	1,0	20	2	0,7	2	2,0
LE MEUR Adrien														5				1	7		13	4,3	13	8	4,0	5	5,0
LUCENTE Philippe																					0	###	25	0	###	0	###
MERCERON Cédric	2	2								3	1	2	7		6	4		4		5	36	3,6	7	14	2,8	22	4,4
MORISSEAU Gaël		2	1	1	1	3			1	1				0		0	2			1	13	1,1	13	5	0,8	8	1,3
NERAUDAU Emmanuelle	4				0		0									2		4		2	12	1,7	15	10	2,0	2	1,0
NGO MBOGOS Danette	4	2	0	6		6		2	2				2								24	3,0	10	12	3,0	12	3,0
PLANCHENAUT Axel							4					0				0		0	2		6	1,2	19	2	0,4	4	2,0
PERON Efflam							2					1	0	0	2	1		2	1	3	12	1,3	15	4	###	8	###
POTTIER Maud			4	0	0					0			0	0				0			4	0,6	20	4	0,8	0	0,0
RAULT Anne-Sophie			0		2	0			2												4	1,0	20	4	1,3	0	0,0
SAGOT DUVAUROUX Jean-Baptiste	3	3	6	8	4			8	3	5	9	5			6			8			68	6,8	1	46	5,8	22	4,4
SAUTEJEAU Grégory		2	2	0	1					1	1	2	2			0	6				17	1,7	11	5	0,8	12	3,0
WITTRANT Alexandre	6		3	5			9	8		6		8		5			1		6	3	60	6,0	2	26	5,2	34	6,8
	32	28	28	31	25	25	33	35	20	30	26	30	26	25	30	17	36	31	31	23	562	28,1		271	27,1	291	29,1

V Victoire
 N Match nul
 D Défaite
 Présent(e)
 Absent pour blessure
 Convoqué mais absent

SUIVI DE LA PARTICIPATION DES JOUEUSES ET JOUEURS A L'ARBITRAGE SUR LES MATCHS 2017-2018 A DOMICILE

	CJB - Vertou	CJB - La Chaboss.	CJB - ST SEB	CJB - Bouaye	CJB - HBC	CJB - ASPTT	CJB - St Herblain	CJB - RACC	CJB - Rezé	CJB - Le Landreau	Nb de tiers temps arbitrés	Participation à l'arbitrage	Nb de matchs arbitrés	Classement joueur / joueuse ayant arbitré le plus
	Domicile	Domicile	Domicile	Domicile	Domicile	Domicile	Domicile	Domicile	Domicile	Domicile				
	26-sept.-17	07-nov.-17	14-nov.-17	21-nov.-17	16-Janv.-18	23-Janv.-18	30-Janv.-18	03-avr.-18	15-mai-18	22-mai-18	= 1	%		
ALIX Sylvain					1						1	3%	0,3	13
BECHU Maxime									1		1	3%	0,3	13
BENARDON Christophe											0	0%	0,0	18
BERNARD Margaux											0	0%	0,0	18
BOUZY Alexander	1	1				1					3	10%	1,0	7
CUVELIER Jérôme					1		1	1	1	1	5	17%	1,7	4
CUVELIER Louis											0	0%	0,0	18
DEMOULIN Vincent	3	3							1	1	8	27%	2,7	1
FERRON Aurélie				3			1	1			5	17%	1,7	4
FOURNIER Elsa		1									1	3%	0,3	13
FUSTEC Jérémy			3			3					6	20%	2,0	3
GHEQUIER Wylfried											0	0%	0,0	18
GRATTON Cédric	1				1				1		3	10%	1,0	7
JARRON Céline											0	0%	0,0	18
LE LANN Vincent	1			3			3				7	23%	2,3	2
LE MEUR Adrien			3								3	10%	1,0	7
LUCENTE Philippe											0	0%	0,0	18
MERCERON Cédric							1	1			2	7%	0,7	12
MORISSEAU Gaël					1						1	3%	0,3	13
NERAUDAU Emmanuelle								1	2		3	10%	1,0	7
NGO MBOGOS Danette											0	0%	0,0	18
PLANCHENAU Axel											0	0%	0,0	18
PERON Efflam											0	0%	0,0	18
POTTIER Maud											0	0%	0,0	18
RAULT Anne-Sophie											0	0%	0,0	18
SAGOT DUVAUROUX Jean-Baptiste		1			1		1		1		4	13%	1,3	6
SAUTEJEAU Grégory						1					1	3%	0,3	13
WITTRANT Alexandre						1		1		1	3	10%	1,0	7
BECHU Romane											0	0%	0,0	18
	6	6	6	6	5	6	7	5	7	3				
Tiers temps (TT) max/match	3	3	3	3	3	3	3	3	3	3	30	Total TT possibles sur matchs joués		

10 Nb de match



Convoqué mais absent

SUIVI DE LA PARTICIPATION DES JOUEUSES ET JOUEURS A LA TABLE SUR LES MATCHS 2017-2018 A DOMICILE

	CJB - Vertou	CJB - La Chaboss.	CJB - ST SEB	CJB - Bouaye	CJB - HBC	CJB - ASPPT	CJB - St Herblain	CJB - RACC	CJB - Rezé	CJB - Le Landreau	Nb de tiers temps à la table	Participation à la table	Nb de matchs à la table de marque	Classement joueur / joueuse ayant tenu le plus la table								
	Domicile	Domicile	Domicile	Domicile	domicile	Domicile	Domicile	Domicile	Domicile	Domicile	= 1	%										
	26-sept.-17	07-nov.-17	14-nov.-17	21-nov.-17	16-janv.-18	23-janv.-18	30-janv.-18	03-avr.-18	15-mai-18	22-mai-18												
ALIX Sylvain											0	0%	0,0	16								
BECHU Maxime											0	0%	0,0	16								
BENARDON Christophe					3			2			5	17%	1,7	3								
BERNARD Margaux		3									3	10%	1,0	9								
BOUZY Alexander											0	0%	0,0	16								
CUVELIER Jérôme		1									1	3%	0,3	15								
CUVELIER Louis											0	0%	0,0	16								
DEMOULIN Vincent											0	0%	0,0	16								
FERRON Aurélie											0	0%	0,0	16								
FOURNIER Elsa											0	0%	0,0	16								
FUSTEC Jérémy									1	3	4	13%		4								
GHESQUIER Wylfried											0	0%	0,0	16								
GRATTON Cédric											0	0%	0,0	16								
JARRON Céline						3					3	10%	1,0	9								
LE LANN Vincent											0	0%		16								
LE MEUR Adrien	3								1		4	13%	1,3	4								
LUCENTE Philippe											0	0%	0,0	16								
MERCERON Cédric			3						1		4	13%	1,3	4								
MORISSEAU Gaël										3	3	10%	1,0	9								
NERAUDAU Emmanuelle											0	0%	0,0	16								
NGO MBOGOS Danette				3							3	10%	1,0	9								
PLANCHENAU AXEL					3	3	3		1		10	33%	3,3	1								
PERON Efflam					3				1		4	13%	1,3	4								
POTTIER Maud	3						3		1		7	23%	2,3	2								
RAULT Anne-Sophie		1	3								4	13%	1,3	4								
SAGOT DUVAUROUX Jean-Baptiste											0	0%	0,0	16								
SAUTEJEAU Grégory		1							1		2	7%	0,7	14								
WITTRANT Alexandre											0	0%	0,0	16								
STEPHAN Manon				3							3	10%	1,0	9								
Tiers temps (TT) max/match	6	6	6	6	9	6	6	3	6	6	3	3	3	3	3	3	3	3	3	3	30	Total TT possibles sur matchs joués

10 Nb de match



Convoqué mais absent

SUIVI DES JOUEUSES ET JOUEURS AYANT LAVÉS LES MAILLOTS APRES LES MATCHS – 2017-2018

JOUEUSES	CJB – Vertou	Le Landreau – CJB	CJB – La Chaboss.	CJB – ST SEB	CJB – Bouaye	Tournoi Bouaye	Rezé – CJB	RACC – 20 juin	ASPTT – CJB	CJB – HBC	CJB – ASPTT	CJB – St Herblain	Vertou – CJB	La Chaboss – CJB	ST Séb. - CJB	St Herblain B	CJB – RACC	Bouaye – CJB	CJB – Rezé	CJB – Le Landreau	HBC – CJB	Nb total de lavage fait	% de lavage	
JOUEURS	26-sept.-17	05-oct.-17	07-nov.-17	14-nov.-17	21-nov.-17	01-déc.-17	07-déc.-17	11-déc.-17	20-déc.-17	16-janv.-18	23-janv.-18	30-janv.-18	07-févr.-18	23-févr.-18	21-mars-18	27-mars-18	03-avr.-18	13-avr.-18	15-mai-18	22-mai-18	07-juin-18			
ALIX Sylvain						1																1	5,0%	
BECHU Maxime					1																		1	5,0%
BENARDON Christophe																							0	0,0%
BERNARD Margaux																							0	0,0%
BOUZY Alexander								1															1	5,0%
CUVELIER Jérôme							1																1	5,0%
CUVELIER Louis																							0	0,0%
DEMOULIN Vincent									1							1							2	10,0%
FERRON Aurélie										1													1	5,0%
FOURNIER Elsa																							0	0,0%
FUSTEC Jérémy		1																					1	5,0%
GHEQUIER Wyfried																							0	0,0%
GRATTON Cédric																							0	0,0%
JARRON Céline																		1					1	5,0%
LE LANN Vincent																							0	0,0%
LE MEUR Adrien																			1		1		2	10,0%
LUCENTE Philippe																							0	0,0%
MERCERON Cédric				1																			1	5,0%
MORISSEAU Gaël			1																				1	5,0%
NERAUDAU Emmanuelle																							0	0,0%
NGO MBOGOS Danette																							0	0,0%
PLANCHENAULT Axel																	1						1	5,0%
PERON Efflam													1								1		2	10,0%
POTTIER Maud													1										1	5,0%
RAULT Anne-Sophie																							0	0,0%
SAGOT DUVAUROUX Jean-Baptiste	1																						1	5,0%
SAUTEJEAU Grégory											1												1	5,0%
WITTRANT Alexandre										1					1								2	10,0%
	1	1	1	1	1	1	1	1	1	1	1	1	1	1	1	1	1	1	1	1	1	1	21	



Absent pour blessure

SUIVI DE LA PARTICIPATION DES JOUEUSES - JOUEURS SUR LES TOURNOIS - 2017-2018

JOUEUSES	BOUAYE	Partenaires CJB	COUERON	SANDBEX					Nb total de matchs joués	Moyenne de participation	CLASSEMENT
JOUEURS	1 déc. 17	18 janv. 18	25 mai 18	23 juin 18							
ALIX Sylvain	1	1	1						3	75%	1
BECHU Maxime		1							1	25%	8
BENARDON Christophe		1							1	25%	8
BERNARD Margaux									0	0%	20
BOUZY Alexander			1						1	25%	8
CUVELIER Jérôme		1	1						2	50%	3
CUVELIER Louis									0	0%	20
DEMOULIN Vincent				1					1	25%	8
FERRON Aurélie				1					1	25%	8
FOURNIER Elsa			1						1	25%	8
FUSTEC Jérémy		1							1	25%	8
GHESQUIER Wyfried	1								1	25%	8
GRATTON Cédric	1	1	1						3	75%	1
JARRON Céline									0	0%	20
LE LANN Vincent									0	0%	20
LE MEUR Adrien									0	0%	20
LUCENTE Philippe									0	0%	20
MERCERON Cédric		1							1	25%	8
MORISSEAU Gaël	1	1							2	50%	3
NERAUDAU Emmanuelle				1					1	25%	8
NGO MBOGOS Danette	1								1	25%	8
PLANCHENAU AXEL										0%	20
PERON Efflam			1	1						0%	20
POTTIER Maud									0	0%	20
PRIGENT Yohann									0	0%	20
RAULT Anne-Sophie		1							1	25%	8
SAGOT DUVAUROUX Jean-Baptiste	1	1							2	50%	3
SAUTEJEAU Grégory	1	1							2	50%	3
WITTRANT Alexandre		1		1					2	50%	3
BECHU Romane											
EQUIPE	7	12	6	5	0	0	0	0	4		
GARDIEN											
Vincent D.		1							1	25%	8
Jérémy F.		1							1	25%	8
Maud.				1					1	25%	8
Céline									0	0%	20



Victoire



Match nul



Défaite



Convoqué mais absent