HANDBALL LOISIR – SAISON 2014-2015 – CJB BOUGUENAIS

août-10			Octobre			Novembre			Décembre			déc.-10			Février			Mars			Avril			Mai			Juin		
1	L		1	M		1	S		1	L		1	J		1	D		1	D		1	M		1	V		1	L	
2	M		2	J	Le Landreau – CJB	2	D		2	M		2	V		2	L		2	L		2	J		2	S		2	M	
3	M		3	V		3	L		3	M		3	S		3	M	CJB – St Sébastien	3	M		3	V	COUERON – CJB	3	D		3	M	
4	J		4	S		4	M	CJB - REZE	4	J		4	D		4	M		4	M		4	S		4	L		4	J	La Haie Fouassiere – CJB
5	V		5	D		5	M		5	V	Tournoi Bouaye	5	L		5	J		5	J		5	D		5	M	CJB – COUERON	5	V	
6	S		6	L		6	J		6	S		6	M		6	V		6	V	Bouaye -CJB	6	L		6	M		6	S	
7	D		7	M		7	V		7	D		7	M		7	S		7	S		7	M	CJB – St Herblain	7	J		7	D	
8	L		8	M	St Sébastien - CJB	8	S		8	L		8	J	REZE - CJB	8	D		8	D		8	M		8	V		8	L	
9	M		9	J		9	D		9	M		9	V		9	L		9	L		9	J		9	S		9	M	
10	M		10	V		10	L		10	M		10	S		10	M		10	M	CJB – La Montagne	10	V		10	D		10	M	
11	J		11	S		11	M		11	J		11	D		11	M		11	M		11	S		11	L		11	J	
12	V		12	D		12	M		12	V		12	L		12	J		12	J		12	D		12	M	CJB – Le Landreau	12	V	
13	S		13	L		13	J		13	S		13	M	CJB - VERTOU	13	V		13	V		13	L		13	M		13	S	
14	D		14	M		14	V		14	D		14	M		14	S		14	S		14	M		14	J		14	D	
15	L		15	M	VERTOU - CJB	15	S		15	L		15	J		15	D		15	D		15	M		15	V		15	L	
16	M		16	J		16	D		16	M		16	V		16	L		16	L		16	J		16	S		16	M	
17	M		17	V		17	L		17	M		17	S		17	M		17	M	CJB – CHAUVE	17	V		17	D		17	M	
18	J		18	S		18	M		18	J		18	D		18	M		18	M		18	S		18	L		18	J	
19	V		19	D		19	M		19	V	La Montagne – CJB	19	L		19	J		19	J		19	D		19	M	St Herblain – CJB	19	V	
20	S		20	L		20	J		20	S		20	M		20	V		20	V		20	L		20	M		20	S	
21	D		21	M		21	V		21	D		21	M		21	S		21	S		21	M		21	J		21	D	
22	L		22	M		22	S		22	L		22	J		22	D		22	D		22	M		22	V		22	L	
23	M		23	J		23	D		23	M		23	V		23	L		23	L		23	J		23	S		23	M	
24	M	St Pazanne - CJB	24	V		24	L		24	M		24	S		24	M		24	M		24	V		24	D		24	M	
25	J		25	S		25	M	CJB - Bouaye	25	J		25	D		25	M		25	M		25	S		25	L		25	J	
26	V		26	D		26	M		26	V		26	L		26	J		26	J		26	D		26	M		26	V	
27	S		27	L		27	J		27	S		27	M	CJB - ST Pazanne	27	V		27	V		27	L		27	M		27	S	
28	D		28	M		28	V		28	D		28	M		28	S		28	S	CJB – BOUAYE	28	M	CJB - La Haie Fouassiere	28	J		28	D	
29	L		29	M		29	S		29	L		29	J					29	D		29	M		29	V	CHAUVE – CJB	29	L	
30	M		30	J		30	D		30	M		30	V					30	L		30	J		30	S		30	M	
			31	V					31	M		31	S					31	M					31	D				

Zone vacances scolaires : Zone A (Nantes) Zone B Zone C M Entraînement M Match

HANDBALL LOISIR – SAISON 2014 / 2015 : SUIVI DES RESULTATS

Contact correspondant loisir : Vincent DEMOULIN
Téléphone : 06 49 95 50 50
Mail : madgic.dem@gmail.com

						Général						Domicile						Extérieur						Evolution score								
																								1er QT			2ème QT			3ème QT		
	Date	Domicile	D	V	Visiteur	V	N	D	b+	b-	+ / -	V	N	D	b+	N	+ / -	V	N	D	b+	b-	+ / -	b+	b-	+ / -	b+	b-	+ / -	b+	b-	+ / -
1	mer. 24 sept. 14	St Pazanne	21	41	CJ BOUGUENAIS	1	0	0	41	21	20							1			41	21	20	15	5	10	13	7	6	13	9	4
2	jeu. 2 oct. 14	Le Landreau	20	34	CJ BOUGUENAIS	1	0	0	34	21	13					1		1			34	20	14	8	6	2	11	6	5	15	8	7
3	mer. 8 oct. 14	St Sébastien	12	33	CJ BOUGUENAIS	1	0	0	33	15	18					3		1			33	12	21	9	4	5	12	4	8	12	4	8
4	mer. 15 oct. 14	Vertou	24	28	CJ BOUGUENAIS	1	0	0	28	39	-11					15		1			28	24	4	9	9	0	10	6	4	9	9	0
5	mar. 4 nov. 14	CJ BOUGUENAIS	25	25	Rezé	0	1	0	25	38	-13		1		25	38	0							10	11	-1	9	5	4	6	9	-3
6	mar. 25 nov. 14	CJ BOUGUENAIS	25	20	Bouaye	1	0	0	25	20	5	1			25	20	5							8	5	3	10	5	5	7	10	-3
7	ven. 19 déc. 14	La Montagne	14	33	CJ BOUGUENAIS	1	0	0	33	14	19							1			33	14	19	13	5	8	11	4	7	9	5	4
8	jeu. 8 janv. 15	Rezé	27	34	CJ BOUGUENAIS	1	0	0	34	27	7							1			34	27	7	13	9	4	12	7	5	9	11	-2
9	mar. 13 janv. 15	CJ BOUGUENAIS	27	34	Vertou	0	0	1	27	34	-7			1	27	34	-7							9	12	-3	8	10	-2	10	12	-2
10	mar. 27 janv. 15	CJ BOUGUENAIS	22	26	St Pazanne	0	0	1	22	26	-4			1	22	26	-4							6	9	-3	6	10	-4	10	7	3
11	mar. 3 févr. 15	CJ BOUGUENAIS	30	24	St Sébastien	1	0	0	30	24	6	1			30	24	6							10	9	1	7	9	-2	13	6	7
12	ven. 6 mars 15	Bouaye	21	22	CJ BOUGUENAIS	1	0	0	22	21	1							1			22	21	1	4	7	-3	13	6	7	5	8	-3
13	mar. 10 mars 15	CJ BOUGUENAIS	26	22	La Montagne	1	0	0	26	22	4	1			26	22	4							8	8	0	8	6	2	10	8	2
14	mar. 17 mars 15	CJ BOUGUENAIS	32	29	Chauvé	1	0	0	33	29	4	1			33	29	4							9	9	0	10	10	0	14	10	4
	sam. 28 mars 15	CJ BOUGUENAIS	25	30	Bouaye	0	0	1	25	30	-5			1	25	30	-5							6	12	-6	6	13	-7	13	5	8
15	ven. 3 avr. 15	Couëron	18	26	CJ BOUGUENAIS	1	0	0	26	18	8							1			26	18	8	11	4	7	11	8	3	4	6	-2
16	mar. 7 avr. 15	CJ BOUGUENAIS	22	22	St Herblain	0	1	0	22	22	0		1		22	22	0							5	7	-2	9	4	5	8	11	-3
17	mar. 28 avr. 15	CJ BOUGUENAIS	26	38	La Haye Fouassière	0	0	1	26	38	-12			1	26	38	-12							12	12	0	5	14	-9	9	12	-3
18	mar. 5 mai 15	CJ BOUGUENAIS	23	19	Couëron	1	0	0	23	19	4	1			23	19	4							10	6	4	7	5	2	6	8	-2
19	mar. 12 mai 15	CJ BOUGUENAIS			Le Landreau	0	0	1	26	30	-4			1	26	30	-4							6	11	-5	6	10	-4	14	9	5
20	mar. 19 mai 15	St Herblain	17	17	CJ BOUGUENAIS	0	1	0	17	17	0								1		17	17	0	7	8	-1	4	6	-2	6	3	3
21	ven. 29 mai 15	Chauvé	39	40	CJ BOUGUENAIS	1	0	0	40	39	1							1			40	39	1	12	15	-3	13	10	3	15	14	1
22	jeu. 4 juin 15	La Haye Fouassière	17	27	CJ BOUGUENAIS	1	0	0	27	17	10							1			27	17	10	11	4	7	9	6	3	7	7	0
						15	3	5	645	581	64	5	2	5	310	351	-9	10	1	0	335	230	105	211	187	24	210	171	39	224	191	33
						23						12						11														

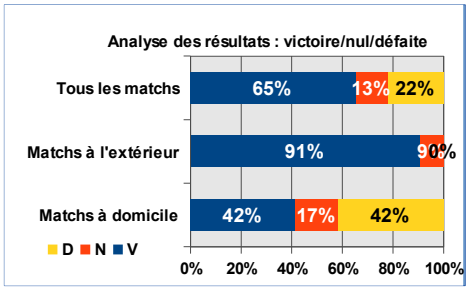

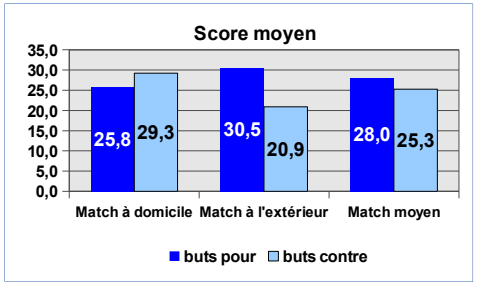

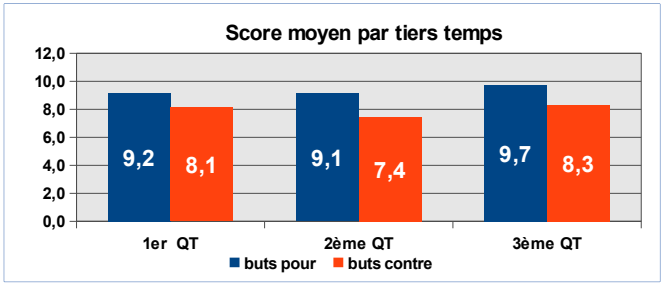

SAISON 2014 – 2015 : TABLEAU DES STATISTIQUES DES JOUEUSES ET JOUEURS

	LES JOUEUSES ET JOUEURS																LES GARDIENS																					
	MATCHS JOUÉS								BUTS MARQUÉS PAR LES JOUEURS DE CHAMPS								ARRÊTS DU GARDIEN												SUIVI MATCH				ARBITRAGE			TABLE DE MARQUE		
JOUEUSES – JOUEURS	TOTAL de matchs joués	% de présence sur tous les matchs	Classement	Domicile	% de présence sur tous les matchs	Extérieur	% de présence sur tous les matchs	Nb de matchs manqués étant BLESSÉ	Total de buts marqués	Moyenne match	Classement GENERAL	Classement « FILLE »	Domicile	Moyenne match	Extérieur	Moyenne match	Nb de match gardien	Total des arrêts	Moyenne par match	Classement	Nb de buts encaissés	Moyenne par match	% d'invincibilité	Classement	Nb d'arrêt à domicile	% d'invincibilité	Nb d'arrêt à l'extérieur	% d'invincibilité	Nb de victoire	Nb de Nul	Nb de défaite	% d'invincibilité	Nb de tiers temps arbitrés	% participation arbitrage / match à domicile	Classement	Nb de tiers temps à la table	% participation table / matchs à domicile	Classement
ALIX Sylvain	11	47,8%	11	6	50,0%	5	45,5%	0	23	2,1	10		9	1,5	14	2,8	2	38	19,0	1	34	17,0	52,8%	1	0	###	38	52,8%	10	1	2	84,6%	3	18,2%	6	2	9,1%	8
AVENARD Juliette	4	17,4%	25	3	25,0%	1	9,1%	1	0	0,0	25	6	0	0,0	0	0,0													1	1	2	50,0%	0	0,0%	22	5	18,2%	2
BABONNEAU Frédéric	11	47,8%	11	7	58,3%	4	36,4%	2	25	2,3	8		16	2,3	9	2,3													7	1	3	72,7%	6	36,4%	3	2	18,2%	8
BECHU Maxime	18	78,3%	1	9	75,0%	9	81,8%	0	143	7,9	1		59	6,6	84	9,3													14	1	3	83,3%	2	18,2%	9	2	18,2%	8
BERNIER Marie	5	21,7%	23	4	33,3%	1	9,1%	0	0	0,0	25	6	0	0,0	0	0,0													2	1	2	60,0%	0	0,0%	22	3	9,1%	5
BOUZY Alexander	14	60,9%	5	5	41,7%	9	81,8%	0	65	4,6	3		20	4,0	45	5,0													10	2	2	85,7%	1	9,1%	15	1	9,1%	18
COADOU Lucie	14	60,9%	5	10	83,3%	4	36,4%	0	20	1,4	11	3	14	1,4	6	1,5													8	2	4	71,4%	1	9,1%	15	2	9,1%	8
CUVELIER Jérôme	13	56,5%	8	5	41,7%	8	72,7%	0	24	1,8	9		8	1,6	16	2,0													10	1	2	84,6%	2	18,2%	9	3	18,2%	5
DEMOULIN Vincent	6	26,1%	21	3	25,0%	3	27,3%	0	13	2,2	14		9	3,0	4	1,3	12	180	15,0	2	296	24,7	37,8%	3	101	56,1%	79	43,9%	11	2	5	72,2%	6	36,4%	3	1	9,1%	18
ESNEE Guy	12	52,2%	9	8	66,7%	4	36,4%	4	7	0,6	18		5	0,6	2	0,5													9	0	3	75,0%	11	45,5%	1	2	9,1%	8
FALCHER Mickaël	8	34,8%	17	3	25,0%	5	45,5%	0	18	2,3	12		8	2,7	10	2,0													5	1	2	75,0%	2	9,1%	9	1	9,1%	18
FOURNIER Elsa	11	47,8%	11	8	66,7%	3	27,3%	1	10	0,9	17	4	6	0,8	4	1,3													5	3	3	72,7%	0	0,0%	22	2	18,2%	8
FUTSEC Jéremy	1	4,3%	27	0	0,0%	1	9,1%	5	0	0,0	25		0	#DIV/0 !	0	0,0	10	146	14,6	3	224	22,4	39,5%	2	84	57,5%	62	42,5%	8	2	1	90,9%	5	18,2%	5	0	0,0%	25
GHESQUIER Wylfried	9	39,1%	15	6	50,0%	3	27,3%	1	7	0,8	18		6	1,0	1	0,3													6	1	2	77,8%	0	0,0%	22	2	18,2%	8
GRATTON Cédric	16	69,6%	2	11	91,7%	5	45,5%	0	33	2,1	5		24	2,2	9	1,8													8	3	5	68,8%	8	54,5%	2	0	0,0%	25
LAMARRE Éric	14	60,9%	5	5	###	9	81,8%	5	64	4,6	4		17	3,4	47	5,2													12	0	2	85,7%	1	9,1%	15	2	9,1%	8
LANDU MAZUMBU Belange	7	30,4%	20	4	33,3%	3	27,3%	2	2	0,3	24	5	2	0,5	0	0,0													5	2	0	100,0%	2	18,2%	5	1	9,1%	18
LE LANN Vincent	8	34,8%	17	6	50,0%	2	18,2%	1	11	1,4	16		6	1,0	5	2,5													3	1	4	50,0%	2	18,2%	12	4	27,3%	3
LECORCHE Frédéric	9	39,1%	15	6	50,0%	3	27,3%	3	3	0,3	21		0	0,0	3	1,0													5	2	2	77,8%	2	9,1%	9	2	18,2%	8
LECUYER Antoine	10	43,5%	14	6	50,0%	4	36,4%	3	4	0,4	20		3	0,5	1	0,3													6	2	2	80,0%	1	9,1%	15	3	9,1%	5
LESOUT Nicolas	2	8,7%	26	2	16,7%	0	0,0%	14	3	1,5	21		3	1,5	0	#DIV/0 !													0	1	1	50,0%	1	9,1%	15	0	0,0%	25
MOELO Hervé	5	21,7%	23	3	25,0%	2	18,2%	0	3	0,6	21		0	0,0	3	1,5													2	0	3	40,0%	0	0,0%	22	1	9,1%	18
MORISSEAU Gaël	15	65,2%	3	7	58,3%	8	72,7%	0	14	0,9	13		6	0,9	8	1,0													12	1	2	86,7%	3	9,1%	6	2	9,1%	8
NERAUDAU Emmanuelle	8	34,8%	17	5	41,7%	3	27,3%	1	32	4,0	6	1	28	5,6	4	1,3													5	0	3	62,5%	1	0,0%	15	1	9,1%	18
SAUTEJEAU Grégory	12	52,2%	9	3	25,0%	9	81,8%	0	13	1,1	14		1	0,3	12	1,3													8	1	2	75,0%	1	9,1%	15	1	0,0%	18
STEPHAN Manon	6	26,1%	21	5	41,7%	1	9,1%	6	30	5,0	7	2	20	4,0	10	10,0													4	0	2	66,7%	0	0,0%	22	4	18,2%	3
WITTRANT Alexandre	15	65,2%	3	8	66,7%	7	63,6%	0	72	4,8	2		38	4,8	34	4,9													9	3	3	80,0%	3	27,3%	6	0	0,0%	25
ROMANE																																				7	27,3%	1
EQUIPE	23			12		11			639	27,8			308	25,7	331	30,091	24	364	15,8		554	24,1	39,7%		185	36,3%	179	43,8%	15	3	5	78,3%	33			33		

SUIVI DE LA PARTICIPATION DES JOUEUSES ET JOUEURS DE CHAMPS POUR LES MATCHS 2014-2015 (y compris les gardiens)

JOUEUSES	St Pazanne – CJB	Le Landreau – CJB	St Sébastien - CJB	Vertou – CJB	CJB – Rezé	CJB – Bouaye	La Montagne – CJB	Rezé – CJB	CJB – Vertou	CJB – ST Pazanne	CJB – St Sébastien	Bouaye – CJB	CJB – La Montagne	CJB – Chauvé	CJB – Bouaye	Couëron – CJB	CJB – St Herblain	CJB – La Haye Fouassière	CJB – Couëron	CJB – Le Landreau	St Herblain – CJB	Chauvé – CJB	La Haye Fouassière – CJB	Nb de matchs joués	Présence sur tous les matchs	Joueur le plus utilisé	Nb Match à domicile	Présence sur tous les matchs	Nb matchs à extérieur	Présence sur tous les matchs	Nb de match absent pour BLESSURE	Bilan des matchs par joueur (nb de V/N/D)		
	Extérieur	Extérieur	Extérieur	Extérieur	Domicile	Domicile	Extérieur	Extérieur	Domicile	Domicile	Domicile	Extérieur	Domicile	Domicile	Domicile	Extérieur	Domicile	Domicile	Domicile	Domicile	Extérieur	Extérieur	Extérieur												
JOUEURS	24-sept.-14	02-oct.-14	08-oct.-14	15-oct.-14	04-nov.-14	25-nov.-14	19-déc.-14	08-janv.-15	13-janv.-15	27-janv.-15	03-févr.-15	06-mars-15	10 mars 15	17 mars 15	28 mars 15	03-avr.-15	07-avr.-15	28-avr.-15	05-mai-15	12-mai-15	19-mai-15	29-mai-15	04-juin-15									V	N	D
V/N/D	V	V	V	V	N	V	V	V	D	D	V	V	V	V	D	V	N	D	V	D	N	V	V												
ALIX Sylvain		1	1			1	1	1			1	1	1	1	1					1				11	48%	11	6	50%	5	45%	0	9		2
AVENARD Juliette										1								1	1		1			4	17%	25	3	25%	1	9%	1	1	1	2
BABONNEAU Frédéric		1		1		1				1	1		1		1				1	1	1	1		11	48%	11	7	58%	4	36%	2	7	1	3
BECHU Maxime	1	1	1	1	1	1	1	1	1	1	1			1		1	1	1	1			1	1	18	78%	1	9	75%	9	82%		14	1	3
BERNIER Marie										1			1					1	1		1			5	22%	23	4	33%	1	9%		2	1	2
BOUZY Alexander	1	1	1	1		1	1	1	1								1		1	1	1	1	1	14	61%	5	5	42%	9	82%		10	2	2
COADOU Lucie	1		1	1	1	1		1	1		1			1	1		1	1	1	1				14	61%	5	10	83%	4	36%		8	2	4
CUVELIER Jérôme	1	1	1	1		1	1			1	1	1	1		1						1		1	13	57%	8	5	42%	8	73%		10	1	2
DEMOULIN Vincent	1		1		1		1		1								1							6	26%	21	3	25%	3	27%		3	2	1
ESNEE Guy						1	1	1	1		1		1	1		1		1	1	1		1		12	52%	9	8	67%	4	36%	4	9		3
FALCHER Mickaël			1	1						1		1					1			1		1	1	8	35%	17	3	25%	5	45%		5	1	2
FOURNIER Elsa			1		1				1	1	1	1	1				1		1	1	1			11	48%	11	8	67%	3	27%	1	5	3	3
FUTSEC Jéremy	1																							1	4%	27	0	0%	1	9%	5	1		
GHESQUIER Wylfried				1	1					1			1	1		1		1	1			1		9	39%	15	6	50%	3	27%	1	6	1	2
GRATTON Cédric	1				1	1		1	1	1	1	1	1	1	1		1	1		1	1		1	16	70%	2	11	92%	5	45%	0	8	3	5
LAMARRE Éric	1	1	1	1		1	1	1			1					1		1	1	1		1	1	14	61%	5	5	###	9	82%	5	12		2
LANDU MAZUMBU Belange		1		1	1	1								1		1	1							7	30%	20	4	33%	3	27%	2	5	2	
LE LANN Vincent					1	1		1	1	1						1		1		1				8	35%	17	6	50%	2	18%	1	3	1	4
LECORCHE Frédéric					1	1			1				1	1		1				1	1		1	9	39%	15	6	50%	3	27%	3	5	2	2
LECUYER Antoine		1		1	1	1	1	1	1								1	1	1					10	43%	14	6	50%	4	36%	3	6	2	2
LESOUT Nicolas					1				1															2	9%	26	2	17%	0	0%	14		1	1
MOELO Hervé															1	1		1		1		1		5	22%	23	3	25%	2	18%	0	2		3
MORISSEAU Gaël	1	1	1				1	1			1	1	1	1	1	1	1		1	1			1	15	65%	3	7	58%	8	73%	0	12	1	2
NERAUDAU Emmanuelle												1	1		1			1	1	1		1	1	8	35%	17	5	42%	3	27%	1	5		3
SAUTEJEAU Grégory	1	1	1					1	1			1				1			1	1	1	1	1	12	52%	9	3	25%	9	82%	0	8	1	2
STEPHAN Manon	1					1			1		1			1	1									6	26%	21	5	42%	1	9%	6	4		2
WITTRANT Alexandre	1		1		1		1			1	1	1	1	1	1	1	1	1			1		1	15	65%	3	8	67%	7	64%	0	9	3	3
EQUIPE	12	10	12	10	12	14	10	11	13	11	12	9	12	11	10	11	11	13	14	15	10	10	11									15	3	5
	1	1	1	1	1	1	1	1	1	1	1	1	1	1	1	1	1	1	1	1	1	1	1	23							Abs :			
					1	1			1	1	1		1	1	1		1	1	1	1				12							convoqué mais absent/excusé			

	24-sept.-14	02-oct.-14	08-oct.-14	15-oct.-14	04-nov.-14	25-nov.-14	19-déc.-14	08-janv.-15	13-janv.-15	27-janv.-15	03-févr.-15	06-mars-15	10 mars 15	17 mars 15	28 mars 15	03-avr.-15	07-avr.-15	28-avr.-15	05-mai-15	12-mai-15	19-mai-15	29-mai-15	04-juin-15											
	V	V	V	V	N	V	V	V	D	D	V	V	V	V	D	V	N	D	V	D	N	V	V												
Vincent D.	1	1		1						1	1	1			1	1		1	1	1		1		12	52%		6	50%	6	55%	0	8		4
Jérémy F.	1		1		1	1	1	1	1				1	1			1							10	43%		6	50%	4	36%	0	7	2	1
Sylvain A.																					1		1	2	9%		0	0%	2	18%		1	1	

V Victoire — N Match nul — D Défaite — Absent pour blessure — Convoqué mais absent

SUIVI DES GARDIENS SUR LES MATCHS 2014-2015

	St Pazanne – CJB	Le Landreau – CJB	St Sébastien - CJB	Vertou – CJB	CJB – Rezé	CJB – Bouaye	La Montagne – CJB	Rezé – CJB	CJB – Vertou	CJB – ST Pazanne	CJB – St Sébastien	Bouaye – CJB	CJB – La Montagne	CJB – Chauvé	CJB – Bouaye	Couëron – CJB	CJB – St Herblain	CJB – La Haye Fouassière	CJB – Couëron	CJB – Le Landreau	St Herblain – CJB	Chauvé – CJB	La Haye Fouassière – CJB	TOTAL	TOTAL domicile	% à domicile	TOTAL extérieur	% à l'extérieur
JOUEUSES	Extérieur	Extérieur	Extérieur	Extérieur	Domicile	Domicile	Extérieur	Extérieur	Domicile	Domicile	Domicile	Extérieur	Domicile	Domicile	Domicile	Extérieur	Domicile	Domicile	Domicile	Domicile	Extérieur	Extérieur	Extérieur					
	24-sept.-14	02-oct.-14	08-oct.-14	15-oct.-14	04-nov.-14	25-nov.-14	19-déc.-14	08-janv.-15	13-janv.-15	27-janv.-15	03-févr.-15	06-mars-15	10 mars 15	17 mars 15	28 mars 15	03-avr.-15	07-avr.-15	28-avr.-15	05-mai-15	12-mai-15	19-mai-15	29-mai-15	04-juin-15					
JOUEURS	V	V	V	V	N	V	V	V	D	D	V	V	V	V	D	V	N	D	V	D	N	V	V					
DEMOULIN Vincent																												
Présence	1	1		1						1	1	1			1	1		1	1	1		1		12	6	50%	6	50%
Nb de 1/3T (TT)	1	3		3						3	3	3			3	3		3	3	3		3		34	18	53%	16	47%
Nombre d'arrêt	4	11		8						12	17	20			19	20		15	22	16		16		180	101	56%	79	44%
Nombre de buts (-)	7	20		24						26	24	21			30	18		38	19	30		39		296	167	56%	129	44%
Total des tirs	11	31	0	32	0	0	0	0	0	38	41	41	0	0	49	38	0	53	41	46	0	55	0	476	268	56%	208	44%
% d'invincibilité	36,4%	35,5%	#DIV/0 !	25,0%	#DIV/0 !	#DIV/0 !	#DIV/0 !	#DIV/0 !	#DIV/0 !	31,6%	41,5%	48,8%	#DIV/0 !	#DIV/0 !	38,8%	52,6%	#DIV/0 !	28,3%	53,7%	34,8%	#DIV/0 !	29,1%	#DIV/0 !	37,8%	37,7%		38,0%	
Moyenne arrêts / TT	4,0	3,7		2,7						4,0	5,7	6,7			6,3	6,7		5,0	7,3	5,3		5,3		5,3	5,6		4,9	
Moyenne but (-) / TT	7,0	6,7		8,0						8,7	8,0	7,0			10,0	6,0		12,7	6,3	10,0		13,0		8,7	9,3		8,1	
Moyenne tirs / TT	11,0	10,3		10,7						12,7	13,7	13,7			16,3	12,7		17,7	13,7	15,3		18,3		14,0	14,9		13,0	
FUTSEC Jérémy																												
Présence	1		1		1	1	1	1	1				1	1			1							10	6	60%	4	40%
Nb de 1/3T	2		3		3	3	3	3	3				3	3			3							29	18	62%	11	38%
Nombre d'arrêt	14		22		13	13	12	14	8				18	15			17							146	84	58%	62	42%
Nombre de buts (-)	14		12		25	25	14	27	34				22	29			22							224	157	70%	67	30%
Total des tirs	28	0	34	0	38	38	26	41	42	0	0	0	40	44	0	0	39	0	0	0	0	0	0	370	241	65%	129	35%
% d'invincibilité	50,0%	#DIV/0 !	64,7%	#DIV/0 !	34,2%	34,2%	46,2%	34,1%	19,0%	#DIV/0 !	#DIV/0 !	#DIV/0 !	45,0%	34,1%	#DIV/0 !	#DIV/0 !	43,6%	#DIV/0 !	#DIV/0 !	#DIV/0 !	#DIV/0 !	#DIV/0 !	#DIV/0 !	39,5%	34,9%		48,1%	
Moyenne arrêts / TT	7,0		7,3		4,3	4,3	4,0	4,7	2,7				6,0	5,0			5,7							5,0	4,7		5,6	
Moyenne but (-) / TT	7,0		4,0		8,3	8,3	4,7	9,0	11,3				7,3	9,7			7,3							7,7	8,7		6,1	
Moyenne tirs / TT	14,0		11,3		12,7	12,7	8,7	13,7	14,0				13,3	14,7			13,0							12,8	13,4		11,7	
ALIX Sylvain																												
Présence																					1		1	2	0	0%	2	100%
Nb de 1/3T																					3		3	6	0	0%	6	100%
Nombre d'arrêt																					14		24	38	0	0%	38	100%
Nombre de buts (-)																					17		17	34	0	0%	34	100%
Total des tirs																					31	0	41	72	0	0%	72	100%
% d'invincibilité	#DIV/0 !	#DIV/0 !	#DIV/0 !	#DIV/0 !	#DIV/0 !	#DIV/0 !	#DIV/0 !	#DIV/0 !	#DIV/0 !	#DIV/0 !	#DIV/0 !	#DIV/0 !	#DIV/0 !	#DIV/0 !	#DIV/0 !	#DIV/0 !	#DIV/0 !	#DIV/0 !	#DIV/0 !	#DIV/0 !	45,2%	#DIV/0 !	58,5%	52,8%	###		52,8%	
Moyenne arrêts / TT																					4,7		8,0	6,3	###		6,3	
Moyenne but (-) / TT																					5,7		5,7	5,7	###		5,7	
Moyenne tirs / TT																					10,3		13,7	12,0	###		12,0	

V Victoire N Match nul D Défaite

SUIVI DES BUTS MARQUES PAR LES JOUEUSES ET JOUEURS SUR LES MATCHS 2014-2015

	St Pazanne – CJB	Le Landreau – CJB	St Sébastien - CJB	Vertou – CJB	CJB – Rezé	CJB – Bouaye	La Montagne – CJB	Rezé – CJB	CJB – Vertou	CJB – ST Pazanne	CJB – St Sébastien	Bouaye – CJB	CJB – La Montagne	CJB – Chauvé	CJB – Bouaye	Couëron – CJB	CJB – St Herblain	CJB – La Haye Fouassière	CJB – Couëron	CJB – Le Landreau	St Herblain – CJB	Chauvé – CJB	La Haye Fouassière – CJB	Nb total de buts marqués	Moyenne	CLASSEMENT	Nb buts à domicile	Moyenne	Nb buts à extérieur	Moyenne
JOUEUSES	Extérieur	Extérieur	Extérieur	Extérieur	Domicile	Domicile	Extérieur	Extérieur	Domicile	Domicile	Domicile	Extérieur	Domicile	Domicile	Domicile	Extérieur	Domicile	Domicile	Domicile	Domicile	Extérieur	Extérieur	Extérieur							
	24-sept.-14	02-oct.-14	08-oct.-14	15-oct.-14	04-nov.-14	25-nov.-14	19-déc.-14	08-janv.-15	13-janv.-15	27-janv.-15	03-févr.-15	06-mars-15	10 mars 15	17 mars 15	28 mars 15	03-avr.-15	07-avr.-15	28-avr.-15	05-mai-15	12-mai-15	19-mai-15	29-mai-15	04-juin-15							
JOUEURS	V	V	V	V	N	V	V	V	D	D	V	V	V	V	D	V	N	D	V	D	N	V	V							
ALIX Sylvain		3	5			3	1	1			1	4			4					1				23	2,1	10	9	1,5	14	2,8
AVENARD Juliette																								0	0,0	25	0	0,0	0	0,0
BABONNEAU Frédéric		1		1		3				2	1		2		3				1	4		7		25	2,3	8	16	2,3	9	2,3
BECHU Maxime	8	8	9	12	5	7	10	7	7	6	7			10		7	7	8	2			14	9	143	7,9	1	59	6,6	84	9,3
BERNIER Marie																									0,0	25	0	0,0	0	0,0
BOUZY Alexander	5	4	4	4		4	4	11	4								2		4	6	3	6	4	65	4,6	3	20	4,0	45	5,0
COADOU Lucie	2		2					2	6		2			4						2				20	1,4	11	14	1,4	6	1,5
CUVELIER Jérôme	1	5	2	1			3			2	2	3	2		2						1			24	1,8	9	8	1,6	16	2,0
DEMOULIN Vincent			2		5		2						2				2							13	2,2	14	9	3,0	4	1,3
ESNEE Guy						1	1				1		2	1								1		7	0,6	18	5	0,6	2	0,5
FALCHER Mickaël				2						1		4					4			3		2	2	18	2,3	12	8	2,7	10	2,0
FOURNIER Elsa			2		0					2			2						2		2			10	0,9	17	6	0,8	4	1,3
FUTSEC Jéremy																								0	0,0	25	0	###	0	0,0
GHESQUIER Wylfried					3									1		1			2					7	0,8	18	6	1,0	1	0,3
GRATTON Cédric	2				1	1		1	1	1	2	1	3	5	1		3	2		4	4		1	33	2,1	5	24	2,2	9	1,8
LAMARRE Éric	5	8	3	8		2	5	8								1		6	5	4		5	4	64	4,6	4	17	12,0	47	5,2
LANDU MAZUMBU Belange					2																			2	0,3	24	2	0,5	0	0,0
LE LANN Vincent					3	1		2		2						3								11	1,4	16	6	1,0	5	2,5
LECORCHE Frédéric																1					2			3	0,3	21	0	0,0	3	1,0
LECUYER Antoine						1	1											1	1					4	0,4	20	3	0,5	1	0,3
LESOUT Nicolas					1				2															3	1,5	21	3	1,5	0	###
MOELO Hervé																3								3	0,6	21	0	0,0	3	1,5
MORISSEAU Gaël	1	2						1				1	3	1		3			2					14	0,9	13	6	0,9	8	1,0
NERAUDAU Emmanuelle													8		6			8	4	2		4		32	4,0	6	28	5,6	4	1,3
SAUTEJEAU Grégory	2	3						1	1			2				3							1	13	1,1	14	1	0,3	12	1,3
STEPHAN Manon	10					2			6		8			4										30	5,0	7	20	4,0	10	10,0
WITTRANT Alexandre	5		4		5		5			6	5	7	2	6	9	2	4	1			5		6	72	4,8	2	38	4,8	34	4,9
	41	34	33	28	25	25	32	34	27	22	29	22	26	32	25	24	22	26	23	26	17	39	27	639			308		331	
	1	1	1	1	1	1	1	1	1	1	1	1	1	1	1	1	1	1	1	1	1	1	1	23	Match joué					
					1	1			1	1	1		1	1	1		1	1	1	1				12	domicile					

V Victoire — N Match nul — D Défaite — Absent pour blessure — Convoqué mais absent

SUIVI DE LA PARTICIPATION DES JOUEUSES ET JOUEURS A L'ARBITRAGE SUR LES MATCHS 2014-2015 A DOMICILE

	CJB – Rezé	CJB – Bouaye	CJB – Vertou	CJB – ST Pazanne	CJB – St Sébastien	CJB – La Montagne	CJB – Chauvé	CJB – St Herblain	CJB – La Haye Fouassière	CJB – Couëron	CJB – Le Landreau	Nb de tiers temps arbitrés	Participation à l'rbitrage	Nb de matchs arbitrés	Arbitrage sur tous les matchs	Classement joueur / joueuse ayant arbitré le plus
	Domicile	Domicile	Domicile	Domicile	Domicile	Domicile	Domicile	Domicile	Domicile	Domicile	Domicile	1TT				
	04-nov.-14	25-nov.-14	13-janv.-15	27-janv.-15	03-févr.-15	10 mars 15	17 mars 15	07-avr.-15	28-avr.-15	05-mai-15	12-mai-15	= 1	%		%	
ALIX Sylvain					1				1		1	3	9%	2	18%	6
AVENARD Juliette												0	0%		0%	22
BABONNEAU Frédéric		1				1	2			1	1	6	18%	4	36%	3
BECHU Maxime		1			1							2	6%	2	18%	9
BERNIER Marie												0	0%		0%	22
BOUZY Alexander										1		1	3%	1	9%	15
COADOU Lucie									1			1	3%	1	9%	15
CUVELIER Jérôme		1					1					2	6%	2	18%	9
DEMOULIN Vincent	1	1				1	3					6	18%	4	36%	3
ESNEE Guy	3		2	2				3	1			11	33%	5	45%	1
FALCHER Mickaël				1							1	2	6%	1	9%	9
FOURNIER Elsa												0	0%		0%	22
FUTSEC Jéremy				3					2			5	15%	2	18%	5
GHESQUIER Wylfried												0	0%		0%	22
GRATTON Cédric	1	1			1	1			1	3		8	24%	6	55%	2
LAMARRE Éric					1							1	3%	1	9%	15
LANDU MAZUMBU Belange		1						1				2	6%	2	18%	5
LE LANN Vincent						2						2	6%	2	18%	9
LECORCHE Frédéric			1								1	2	6%	1	9%	9
LECUYER Antoine			1									1	3%	1	9%	15
LESOUT Nicolas			1									1	3%	1	9%	15
MOELO Hervé												0	0%		0%	22
MORISSEAU Gaël					1					1	1	3	9%	1	9%	6
NERAUDAU Emmanuelle											1	1	3%		0%	15
SAUTEJEAU Grégory			1									1	3%	1	9%	15
STEPHAN Manon												0	0%		0%	22
WITTRANT Alexandre	1				1	1						3	9%	3	27%	6
	6	6	6	6	6	6	6	4	6	6	6					
Tiers temps (TT) max/match	3	3	3	3	3	3	3	3	3	3	3	33	Total TT possibles sur matchs joués			
												11	Nb de match			

SUIVI DE LA PARTICIPATION DES JOUEUSES ET JOUEURS A LA TABLE SUR LES MATCHS 2014-2015 A DOMICILE

	CJB – Rezé	CJB – Bouaye	CJB – Vertou	CJB – ST Pazanne	CJB – St Sébastien	CJB – La Montagne	CJB – Chauvé	CJB – St Herblain	CJB – La Haye Fouassière	CJB – Couëron	CJB – Le Landreau	Nb de tiers temps à la table	Participation à la table	Nb de matchs à la table de marque	Participation à la table	Classement joueur / joueuse ayant tenue le plus la table
	Domicile	Domicile	Domicile	Domicile	Domicile	Domicile	Domicile	Domicile	Domicile	Domicile	Domicile	1TT				
	04-nov.-14	25-nov.-14	13-janv.-15	27-janv.-15	03-févr.-15	10 mars 15	17 mars 15	07-avr.-15	28-avr.-15	05-mai-15	12-mai-15	= 1	%		%	
ALIX Sylvain						2						2	6%	1	9%	8
AVENARD Juliette	3					2						5	15%	2	18%	2
BABONNEAU Frédéric				1			1					2	6%	2	18%	8
BECHU Maxime				1						1		2	6%	2	18%	8
BERNIER Marie	3											3	9%	1	9%	5
BOUZY Alexander			1									1	3%	1	9%	18
CHAPELIERE Soïzic												0	0%		0%	25
COADOU Lucie		1									1	2	6%	1	9%	8
COLLET Sébastien												0	0%		0%	25
CUVELIER Jérôme					1		2					3	9%	2	18%	5
DEMOULIN Vincent		1										1	3%	1	9%	18
ESNEE Guy					1						1	2	6%	1	9%	8
FALCHER Mickaël								1				1	3%	1	9%	18
FOURNIER Elsa			1		1							2	6%	2	18%	8
FUTSEC Jéremy												0	0%		0%	25
GHESQUIER Wylfried						1			1			2	6%	2	18%	8
GRATTON Cédric												0	0%		0%	25
LAMARRE Éric										1	1	2	6%	1	9%	8
LANDU MAZUMBU Belange								1				1	3%	1	9%	18
LE LANN Vincent		1	1			1					1	4	12%	3	27%	3
LECORCHE Frédéric		1	1									2	6%	2	18%	8
LECUYER Antoine		1	1						1			3	9%	1	9%	5
LESOUT Nicolas												0	0%		0%	25
MOELO Hervé									1			1	3%	1	9%	18
MORISSEAU Gaël								1			1	2	6%	1	9%	8
NERAUDAU Emmanuelle										1		1	3%	1	9%	18
SAUTEJEAU Grégory											1	1	3%		0%	18
STEPHAN Manon		1							3			4	12%	2	18%	3
WITTRANT Alexandre												0	0%		0%	25
BECHU Romane				1			3			3		7	21%	3	27%	1
	6	6	5	3	3	6	6	3	6	6	6					
Tiers temps (TT) max/match	3	3	3	3	3	3	3	3	3	3	3	33	Total TT possibles sur matchs joués			
												11	Nb de match			